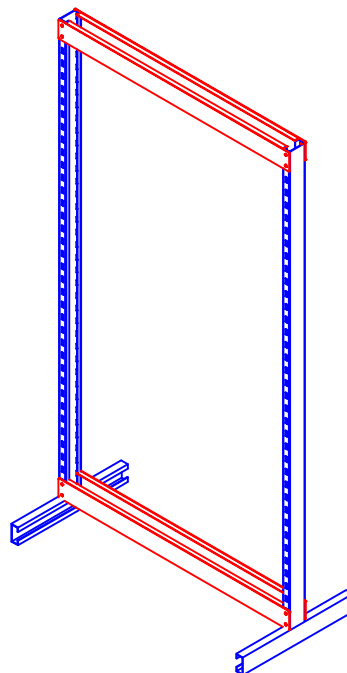
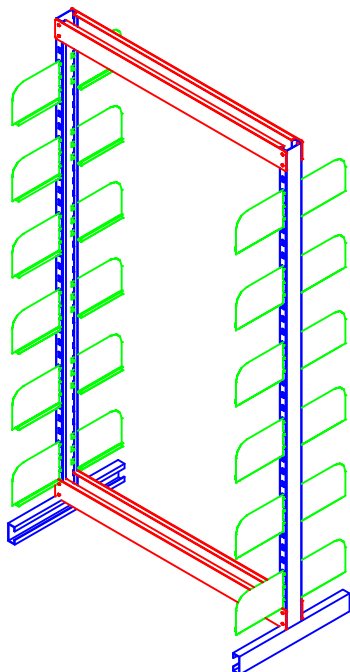


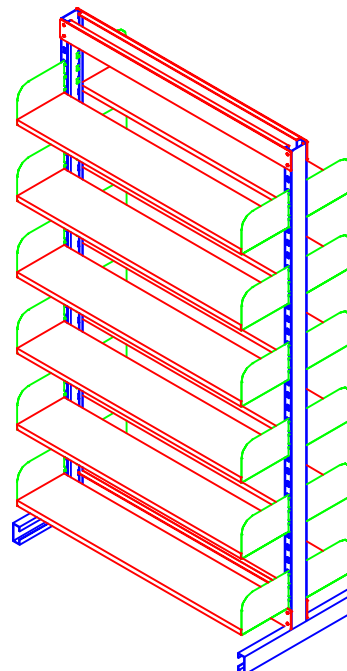
1º Passo : Una as duas laterais da estante instalando as travessas inferiores, utilizando as porcas e parafusos fornecidos.



2º Passo : Com as laterais já em pé, monte as travessas superiores, utilizando as porcas e parafusos fornecidos.



3º Passo : Instale agora os suportes laterais.



4º Passo : Por fim, encaixe as prateleiras nos suportes.

Observação: Para que o conjunto funcione perfeitamente e com total segurança, o piso onde serão colocadas as estruturas deverá estar perfeitamente nivelado.